

HRMax

تسجيل الدخول لحسابك الشخصي

البريد الالكتروني

ادخل بريدك الالكتروني

كلمة السر

ادخل كلمة المرور

دخول

English



Log in to the app

صفحة تسجيل الدخول الى التطبيق

Username: It's the same username you use to login into your computer.

Example:

If your username is "s.ahmed" the user to login to the application will be "s.ahmed@youth.gov.kw"

Password: It's the same as the password for logging in to the computer.

اسم المستخدم: هو نفس المستخدم الذي تستخدمه لتسجيل الدخول الى الحاسب الالي الخاص بك.
مثال:

إذا كان اسم المستخدم الخاص بك هو "s.ahmed" سيكون اسم المستخدم لدخول التطبيق هو "s.ahmed@youth.gov.kw"

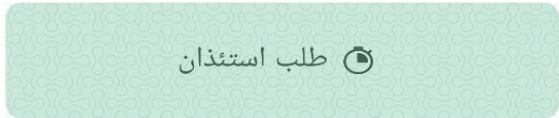
كلمة المرور: هي نفس كلمة المرور لتسجيل دخول الحاسب الالي.

Note:

If you do not know your username or password, please check Department of Administrative and Legal Affairs.

ملاحظة:

إذا كنت لا تعرف اسم المستخدم او كلمة السر الخاص بك يرجى مراجعة إدارة الشؤون الإدارية والقانونية.



Step 1 - First login will need enrolment


على الموظف تسجيل الدخول
المبدئي على التطبيق للتعرف علي الوجه

Here you can find your status,
click on "Enroll" to take a photo
for facial recognition

هنا يمكنك أن تجد حالتك يرجى
الضغط على ايقونة "تسجيل"
لالتقاط صورة للتعرف على الوجه



عرف هويتك من خلال اخذ صورة شخصية



التالي

السماح لصلاحية الكاميرا

Step 2 - Take selfie

التقط صورة للتعرف
على الوجه

Here you will take a
selfie to be used for
Sign in /out

على الموظف التقاط
صورة شخصية
لاستخدامها في تسجيل
الدخول / الخروج



جارى العمل على استكمال تسجيلك

The Application
will upload the
image

سيقوم التطبيق
بتحميل الصورة



تم تسجيلك بنجاح

الرئيسية

Enrollment
finished
successfully

انتهى التسجيل
بنجاح





مرحبا, موظف



Step 3 - The system will redirect you to the main page again to log in.


سيتم النظام تحويلك الى الصفحة الرئيسية مرة اخرى لتسجيل الدخول

Here, your status will be changed to (Logged Out). Click on "Login" to take a personal photo and log in

هنا سيتم تغيير حالتك الى (مسجل الخروج) قم بالضغط على ايقونة "دخول" لالتقاط صورة شخصية و تسجيل دخولك



عرف هويتك من خلال اخذ صورة شخصية



التالي

السماح لصلاحيه الكاميرا



Step 4 – Here you will take a selfie to Authenticate user identity

هنا سوف تلتقط صورة شخصية لتأكيد هوية الموظف



You are logged
in Successfully

تم تسجيل الدخول بنجاح

تم تسجيل علامة الحضور بنجاح

Ok

3:10 PM | 0.5KB/s | 63%

الرئيسية

مرحبًا, موظف

موظف تجريبي
موظف

202
الرقم الداخلي

EmployeeUser@youth.gov.kw
بريد العمل

طلب اجازة

طلب استئذان

انت حاليا مسجل الدخول
اخر تسجيل دخول: Wed, 01 Jun | PM 15:47

خروج

Step 5 - Sign Out

Click on "Sign out" icon to
log out

قم بالضغط على ايقونة "خروج"
لتسجيل الخروج